



NÓGRÁD MEGYEI
KORMÁNYHIVATAL

Tájékoztató
a Nógrád Megyei Kormányhivatal Foglalkoztatási,
Munkaügyi és Munkavédelmi Főosztálya
tevékenységéről, kiemelten a foglalkoztatás elősegítéséről,
a munkanélküliség csökkentésének lehetőségeiről,
valamint a közfoglalkoztatás szerepéről, hatásáról
Nógrád megyében

Dr. Szabó Sándor
Kormány megbízott nevében és megbízásából:

Tamási Ildikó
főosztályvezető

Foglalkoztatási, Munkaügyi és Munkavédelmi Főosztály
Salgótarján, 2020. szeptember



Bevezetés

A foglalkoztatási szolgálat a munkaerőpiac szervezője. Küldetése a társadalmi és gazdasági fejlődést szolgáló foglalkoztatás elősegítése és a munkanélkülivé válás megelőzése.

2015. április 1. napjától a foglalkoztatási főosztályunk és a járási hivatalok foglalkoztatási osztályai járnak el az állami foglalkoztatási szerv feladatait illetően.

A Nógrád Megyei Kormányhivatal állami foglalkoztatási szervként eljáró területi egységei évente meghatározzák kiemelt céljait, prioritásait, melyek 2020. évre a következők:

1. A munkaerőpiaci reformprogram sikeres folytatása. A foglalkoztatottak számának növelése az elsődleges munkaerőpiacon, különös tekintettel a munkaerőhiánnyal küzdő munkáltatók igényeinek kielégítésére.
2. A munkaerőpiac igényeinek megfelelő képzések szervezése, pályaaorientáció erősítése.
3. A szolgáltatási tevékenység fejlesztése mind a munkáltatók, mind az álláskereső irányába, magas színvonalú munkaerőpiaci szolgáltatás biztosítása a területi foglalkoztatási szolgálat minden szintjén.
4. Az ügyfélkategorizálás/szegmentálás módszere alapján az egyén számára legmegfelelőbb szolgáltatás, támogatás nyújtása, közfoglalkoztatási programokban résztvevők foglalkoztathatóságát javító, az elsődleges munkaerőpiacon történő elhelyezkedés esélyét növelő intézkedések hatékony megvalósításának az elősegítése.
5. A 25 év alatti fiatalok mielőbbi munkához juttatása.
6. A hátrányos helyzetű álláskereső, kiemelten a tartós munkanélküliek részére szervezett munkaerőpiaci programok, közfoglalkoztatási programok hatékony megvalósítása, a résztvevők foglalkoztathatóságát javító, az elsődleges munkaerőpiacon történő elhelyezkedés esélyét növelő intézkedések hatékony megvalósításának az elősegítése.
7. Széleskörű, jó kapcsolat kialakítása, a meglévő kapcsolatrendszer megerősítése a munkaerőpiacon jelen lévő partnerekkel annak érdekében, hogy a munkaerőigények kielégítése a munkaadóknak és munkát keresőknek egyaránt a lehető legjobb módon valósuljon meg.
8. A munkahelyek megőrzése, a munkanélkülivé válás megelőzése.
9. A hazai és az Európai Unió forrásainak hatékony és eredményes felhasználása a hátrányos helyzetű célcsoportok helyzetbe hozása érdekében.
10. A hatósági tevékenység szakszerű ellátása. Hatékony, a hatályos jogszabályoknak és a felettes szervek által kiadott állásfoglalásoknak, módszertani útmutatóknak alárendelt szervezeti működés és működtetés. A munkaerőpiac valamennyi szegmensét érintő ügyfélbarát-, partnerközpontú ügyintézés teljes körű biztosítása a területi foglalkoztatási szolgálat minden szintjén.

2020. évben az álláskereső alábbi célcsoportjait kívánjuk kiemelten kezelni:

- alacsony iskolai végzettségűek
- 25 év alatti fiatalok, 30 év alatti pályakezdő diplomások
- 50 év felettiek
- tartós munkanélküliséggel veszélyeztetettek / tartósan álláskereső
 - o foglalkoztatást helyettesítő támogatásban részesülők
 - o ellátatlanok
- megváltozott munkaképességűek
- közfoglalkoztatásban résztvevők.

Horizontális célcsoportok: nők, roma származásúak.

A fenti célokat a megyei foglalkoztatási szervezet (foglalkoztatási főosztály, járási foglalkoztatási osztályok) a 2020. évi szakmai munka előterébe állítja, s a rendelkezésére álló, illetve a szervezet által elérhető támogatások, szolgáltatások alkalmazásakor ezek megvalósítása érdekében tevékenykedik.

Nógrád megye munkaerőpiacának jellemzői 2020. évben**A gazdasági környezet, a foglalkoztatottság és a munkanélküliség
a KSH 2020. I. félévi adatai tükrében¹**

Nógrád megye az ország második legkisebb területű és egyben a legkisebb lélekszámú közép fokú közigazgatási egysége. A 131 település többségben a lakosok száma nem éri el az ezer főt sem. A megye 2020. év eleji alig több mint 188 ezer fős népességét a természetes népmozgalmi folyamatok az első félév során 513 fővel csökkentették, de a vándorlási veszteség miatt is folyamatosan apad a lakossága.

A társadalmi, gazdasági folyamatok kedvezőtlen irányba fordultak Nógrád megyében

A KSH által publikált adatok szerint 2020. I. félévben térségünk gazdaságában az országgal nagyrészt megegyező irányú folyamatok zajlottak.

- Az ipari termelés alakulását jellemző pozitív tendencia még 2018-ban megtorpant megyénkben s a visszaesés azóta is tovább folytatódik. Az első félévben intenzívebb volt a termelés egy év alatt mért csökkenése, mint országos átlagban.
- Az építőiparban is megfordult az évek óta tartó kedvező tendencia. Január-júniusban megyénkben 20,5%-kal, országosan pedig 7,7%-kal csökkent az építőipari vállalkozások teljesítménye az előző évhez képest. Egy lakosra Nógrádban 34,5 ezer forint építőipari termelési érték jutott, ami a megyék között a legalacsonyabb.
- Az idegenforgalomban is kedvezőtlen volt az évkezdet mind megyénkben, mind országosan. Nógrád megyében a vendégéjszakák száma 66,8%-kal, országosan 60,6 csökkent a 2019. I. félévi szinthez képest. A megye kereskedelmi szálláshelyein 2020. január-júniusban a vendégek 26,4 ezer vendégéjszakát tölthettek el.
- A megfigyelt megyei székhelyű gazdasági szervezetek 2020. I. félévben 18,8 milliárd Ft összegű beruházást valósítottak meg, negyedével kevesebbet, mint egy évvel korábban. Egy lakosra 100 ezer forint beruházási teljesítményérték jutott, ami az országos átlag 30%-a.
- 2020. június végén megyénkben közel 24,5 ezer vállalkozást tartottak nyilván, 0,2%-kal többet, mint egy évvel korábban. Az önálló vállalkozók száma 0,4%-kal növekedett, míg a társas vállalkozásoké egy százalékkal fogyott az elmúlt évben.

Nógrád megye a fontosabb gazdasági mutatók (nemzeti jövedelem, a működő gazdasági szervezetek száma, beruházások teljesítményértéke) tekintetében a megyék rangsorában folyamatosan az utolsók között van.

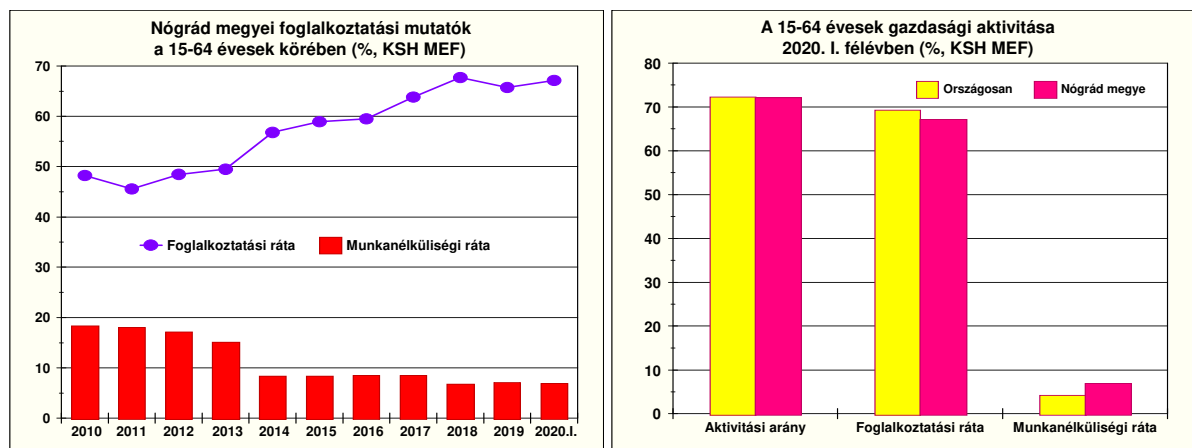
Gazdasági mutatók a KSH 2020. I. félévi adatai alapján

Megnevezés	Nógrád megye	Országosan	Megjegyzés
Egy főre jutó GDP, ezer Ft (2018. évi adat)	1940	4364	Országosan a 20.
Egy lakosra jutó ipari termelés, e Ft	799	1612	Országosan a 18.
Egy lakosra jutó építőipari termelés, ezer Ft	35	132	Országosan a 20.
Egy lakosra jutó beruházási teljesítményérték, ezer Ft	100	334	Országosan a 20.
Vállalkozások ezer lakosra jutó száma, db	130	184	Országosan a 19.

A területfejlesztés szempontjából kedvezményezett járások besorolásáról szóló 290/2014. (XI.26.) kormányrendelet értelmében Nógrád megye minden térsége hátrányos helyzetű.

¹ Adatok forrása: KSH, <http://www.ksh.hu/stadat>

A KSH adatai szerint az első félévben nem romlottak a foglalkoztatási mutatók megyénkben



Nógrád megyében 2020. I. félévben a 15-64 éves népességen belül átlagosan 80,7 ezer főt foglalkoztattak, míg a munkanélküliek száma 5,9 ezer főt tett ki, miközben 33,6 ezer fő inaktívnak számított. A foglalkoztatottak száma gyarapodott míg a munkanélkülieké és az inaktívaké csökkent 2019. I. félévéhez képest.

E korcsoportban **a foglalkoztatási ráta 67,1% volt, amihez 6,9%-os munkanélküliségi ráta társult.** A foglalkoztatás szintje országos viszonylatban a nyolcadik legalacsonyabbnak számított, miközben a munkanélküliségi ráta a negyedik legmagasabb értéket mutatta. Az elmúlt évben a foglalkoztatás szintje csökkent, ezzel egy időben a munkanélküliség növekedett megyénkben. Országos szinten ellenkező irányba mozdultak el a foglalkoztatási mutatók.

A 15-64 éves népesség gazdasági aktivitása

Megnevezés	Nógrád megye			Országosan		
	2019. I. félév	2020. I. félév	Változás 2020-2019.	2019. I. félév	2020. I. félév	Változás 2020-2019.
Foglalkoztatottak (ezer fő)	80,0	80,7	0,7	4 431,9	4 351,2	-80,7
Munkanélküliek (ezer fő)	6,4	5,9	-0,4	159,9	192,4	32,6
Gazdaságilag aktívak (ezer fő)	86,4	86,7	0,2	4 591,8	4 543,7	-48,1
Gazdaságilag inaktívak (ezer fő)	35,4	33,6	-1,8	1 745,4	1 748,1	2,7
Aktivitási arány (%)*	71,0	72,1	1,1	72,5	72,2	-0,2
Foglalkoztatási ráta (%)*	65,7	67,1	1,4	69,9	69,2	-0,8
Munkanélküliségi ráta (%)*	7,4	6,9	-0,5	3,5	4,2	0,8

Alapadatok forrása: <http://www.ksh.hu/stadat>, * A változás %-pontban értendő.

2020. I. félévben a KSH által megfigyelt szervezeteknél alkalmazásban állók (29,3 ezer fő) több mint 26%-a a feldolgozóiparban dolgozott a megyében, míg a második legnagyobb foglalkoztató a gazdasági szektorban a kereskedelem volt 6,7%-os részesedéssel, amit az építőipar követett 4,1%-kal. A további kiemelt ágazatok - mezőgazdaság, szállítás, szálláshely-szolgáltatás, vendéglátás - súlya 3% alatt maradt. A költségvetési szféra adott munkát az alkalmazásban állók csaknem 46%-ának, ezen belül az egészségügy, az oktatás és a közigazgatás a dolgozók száma alapján felállított ágazati sorrend.

A nógrádi dolgozók továbbra is kevesebbet keresnek az országos átlagnál. A teljes munkaidőben alkalmazottak bruttó átlagkeresete a megyében 295 ezer Ft, míg a nettó 196 ezer Ft volt adókedvezmények nélkül. A dolgozók havi átlagkeresete - mind a bruttó, mind a nettó - mérsékeltebben emelkedett az elmúlt egy évben, mint országos átlagban, így nem mérséklődött a különbség a nógrádi és az országos keresetek között, amely 395 ezer Ft, illetve 262,7 ezer Ft volt.

A regisztrált álláskeresőkre és a munkaerő-keresletre vonatkozó 2020. január-júniusi adatok

Az eltelt hat hónapról a következő főbb megállapításokat tehetjük a munkaerő-kereslet, illetve a munkaerő-kínálat alakulását illetően.

- A járványügyi helyzet az év első három hónapjában még nem okozott drasztikus változást megyénk a munkaerőpiacán, de a kedvezőtlen folyamatok márciustól már érezhetővé váltak.
- A gazdasági szektorból érkező munkaerőigények száma kissé elmaradt a 2019. január-júniusi felvételi szándékoktól, miközben a költségvetési szféra (nem közfoglalkoztatáshoz kapcsolódó) kereslete is némi visszaesést mutatott. Az új álláshelyek zömét adó közfoglalkoztatási programok létszámigénye 12,1%-kal csökkent a 2019. I. félévihez képest.
- Az álláskeresők számának mozgását az év eltelt időszakában döntően a másodlagos munkaerőpiac határozta meg, miközben a versenyszférában álláskeresővé váltak beáramlása is az előző két évit meghaladó szintre emelkedett.
- A regisztrációban szereplő munkanélküliek számának az előző évhez mért változása 2019. júliustól 2020. januárig folyamatosan kedvezően alakult megyénkben, de februárban újra megtorpant ez a pozitív folyamat, s azóta hónapról hónapra növekszik a létszámkülönbség.

Az országos átlagnál mérsékeltebben növekedett az álláskeresők létszáma megyénkben

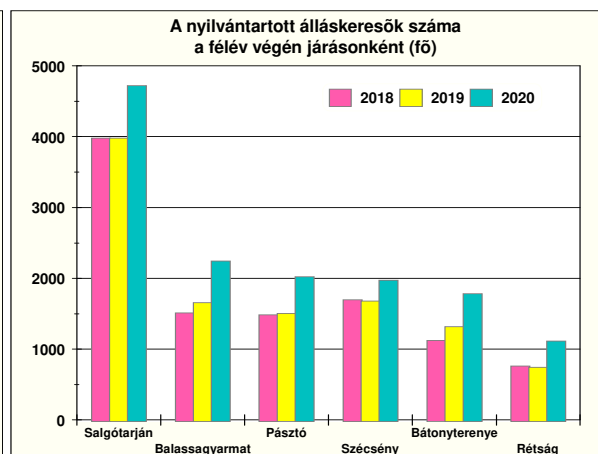
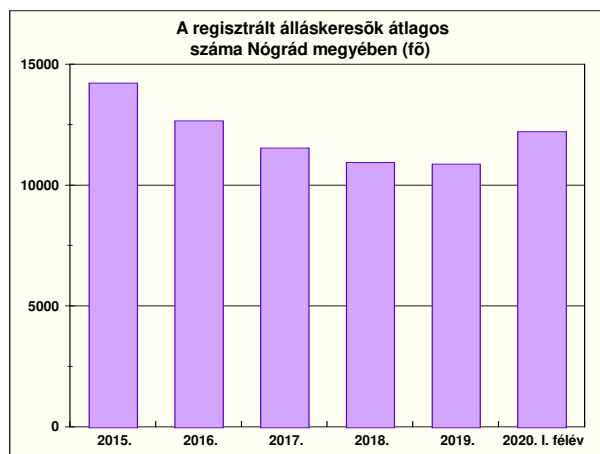
Nógrád megye területén 2020. I. félévben havonta átlagosan 12 202 álláskereső szerepelt a regisztrációban, 1 156 fővel, 10,5 százalékkal többen, mint 2019 azonos időszakában.

Az ügyfelek létszáma ugyanis öt hónapban meghaladta az előző év adatát. A hat havi átlagot tükröző adat nyilvántartásaink óta az előző két évben és a kilencvenes évek legelején volt a jelenleginél alacsonyabb.

A járási hivatalok foglalkoztatási osztályai nyilvántartásában **2020. június végén 11 859 fő álláskereső szerepelt**, számuk 2 986 fővel, 27,5%-kal több mint 12 hónappal korábban. Az egy év alatt mért növekedés nagysága megyénkben volt a legalacsonyabb, míg a létszámbővülés intenzitása alapján a harmadik legkisebb mutatóval rendelkezünk az országos rangsorban.

Az ügyfelek száma a rétsági járásban bővült a legintenzívebben, ahol az országos átlaghoz közeli volt a növekedés üteme. A legkisebb éves változást a szécsényi járásunkban mértük.

Az álláskeresők számának az előző évhez mért változása 2018 júliusától alapvetően stagnálást mutatott megyénkben. A pozitív vagy negatív irányú elmozdulás 2020 februárjáig 400 fő alatt maradt. Azóta viszont egyre intenzívebb a létszámbővülés. A jelenleginél többen utoljára 2017 márciusában szerepeltek nyilvántartásainkban.





Az országos folyamatoktól eltérően megyénkben júliusban tovább gyarapodott a regisztrált álláskeresők száma. Térségünkben **2020. július végén 13 911 fő volt a nyilvántartott álláskeresők létszáma**, 52 fővel több mint az előző hónapban, míg éves szinten 2 938 fővel, 26,8%-kal többen szerepeltek nyilvántartásainkban, mint az előző év azonos időszakában. Ez a mutató továbbra is lényegesen alacsonyabb az országos átlagnál.

A rövid távú létszámalakulás vizsgálata szerint az első félévben összesen 3 626 fős növekedést mértünk, az egy évvel korábbi 399 fővel szemben. A koronavírus-járvány miatt hozott megszorító intézkedések és a kialakult gazdasági visszaesés miatt az országos folyamatokat követve hónapról hónapra bővült a nyilvántartott ügyfelek száma, nagyobb növekedést márciusban mértünk.

Megyénk területén az év eltelt hónapjaiban egységes volt a havonkénti létszámalakulás, egy hónap kivételével minden járásunkban kisebb-nagyobb mértékben folyamatosan bővült az állás nélküliek száma.

A járási adatok szerint márciusig a hátrányos helyzetű térségeinkben bővült intenzívebben az álláskeresők száma, amelyekben nagyobb szerepet kap a közfoglalkoztatás, vagyis Salgótarján, Szécsény és Bátortereny, valamint vonzáskörzetük. Ezzel szemben április-júniusban főként az élénkebb munkaerőpiaccal rendelkező járásokban tapasztaltuk az álláskeresők számának gyarapodását, de a bátorterenyi mutató is rendre kedvezőtlenebb volt a megyei átlagnál. Júniusban pedig a pályakezdekők létszáma is növekedésnek indult a megye teljes területén.

Az álláskeresők száma és változása

Járás	Az álláskeresőök					Az álláskeresők aránya a gazdaságilag aktív népességhez*, %
	száma (fő)	számának változása az előző hónaphoz képest		számának változása az előző évhez képest		
	2020. június	(fő)	(%)	(fő)	(%)	
Salgótarjáni	4 721	118	2,6	741	18,6	17,5
Balassagyarmati	2 242	135	6,4	586	35,4	13,3
Pásztói	2 023	154	8,2	523	34,9	14,7
Szécsényi	1 976	101	5,4	300	17,9	24,2
Bátonyterenyei	1 784	70	4,1	469	35,7	19,7
Rétsági	1 113	27	2,5	367	49,2	9,3
Nógrád megye	13 859	605	4,6	2 986	27,5	16,0
Országosan	376 290	13 022	3,6	128 091	51,6	8,1

Forrás: * KSH MEF, 2019. évi átlagos létszám

A nyilvántartott álláskeresők aránya a gazdaságilag aktív népességben belül 2020. június végén 16% volt megyénkben, ami másfél év után ismét a legmagasabb mutatót jelentette az országos rangsorban.

A korábban kialakult kistérségi különbségek továbbra is megmaradtak. A balassagyarmati, a pásztói és a rétsági körzetek munkaerőpiaci pozíciója megyei viszonylatban kedvezőnek számít, az országos összehasonlításban ugyanakkor az átlagon felüli mutatókkal rendelkeznek. 2020-ban is kiemelkedően magas az álláskeresők gazdaságilag aktív népességben belüli aránya a szécsényi körzetben, de a salgótarjáni és a bátorterenyi járásban is a megyei átlagot meghaladó a mutató értéke.

2020 első félévét élénk, de az előző évinél mérsékeltebb munkaerőpiaci mozgások jellemezték. A hat hónap alatt 9,3 ezres belépési esetet regisztráltunk, 12,1%-kal többet, mint tavaly ez idő alatt. A kilépési forgalom 5,7 ezres nagysága ennél jóval alacsonyabb volt, s az előző évit 28%-kal alulmúlta. A fluktuáció csökkenése tehát kedvezőtlen irányba változott, növekvő beáramlás több éve nem fordult elő, miközben a kiáramlás sok éve nem tapasztalt szinte esett vissza.



A belépők túlnyomó többsége elveszítette a munkahelyét, míg kisebb hányaduk egyéb okból, illetve pályakezdőként kérte a nyilvántartásba vételét.

A koronavírus-járvány miatt hozott intézkedések számos ágazatban nem tették lehetővé a dolgozók teljes körének foglalkoztatását. Az elmúlt hónapokban a kereskedelem, a vendéglátás és a szállítás területein fokozódott a dolgozók elbocsátása. A legnagyobb, közel 800 fős beáramlást március-júniusban a kereskedelmi és vendéglátó-ipari foglalkozásúak körében tapasztaltuk.

A féléves adatok szerint a gazdasági szektor minden területén növekedett vagy stagnált létszámkibocsátás. A közfoglalkoztatottak visszaáramlása ugyanakkor kisebb ügyfélforgalmat jelentett, mint egy évvel korábban, miközben a pályakezdők beáramlása is mérsékeltebb volt, mint 2019. I. félévben.

Az eltelt hat hónap havonkénti kiáramlási adatai 700 (május) és 1200 (február) között mozogtak. A második legkedvezőbb esetszámot júniusban mértük, amikor már egyre inkább javultak a munkába állás feltételei a nyílt munkaerőpiacon.

A 2020. január-júniusban kilépők döntő hányada (43%) rövidebb-hosszabb időre a nyílt munkaerőpiacon elhelyezkedett, míg a többiek egyéb okból (megyén kívüli költözés, együttműködés hiánya, nyugdíjkorhatár elérése, nappali tanulmányok folytatása) kerültek ki a regisztrációból. Minden negyedik kilépési eset szüneteltetés miatt történt, ugyanis számos ügyfél közfoglalkoztatásba kapcsolódott be, néhányan rövid idejű munkához jutottak, támogatott képzésbe kapcsolódtak be, illetve anyai teendőket látnak el a következő években.

Júliusban kevesebb személy veszítette el az állását (1 177 fő), mint a korábbi hónapokban, viszont folytatódott a pályakezdők beáramlása (252 fő), miközben fokozódott a kiáramlás (1 377 fő).

A létszámgyarapodás mellett módosult az álláskeresők összetétele is az elmúlt egy évben

Az álláskeresők minden csoportjában létszámnövekedéssel találkozhattunk éves viszonylatban. Az átlagosnál intenzívebben bővült a férfiak, a 35 évnél fiatalabbak, a közép- és felsőfokú végzettséggel rendelkezők, valamint az álláskeresői járadékra jogosultak létszáma, míg a legkisebb mértékű növekedést az általános iskolai végzettséggel nem rendelkezők, a foglalkoztatást helyettesítő támogatásra jogosultak és az 55 év felettiek körében tapasztaltuk.

Az álláskeresők összetételére vonatkozó főbb adatok

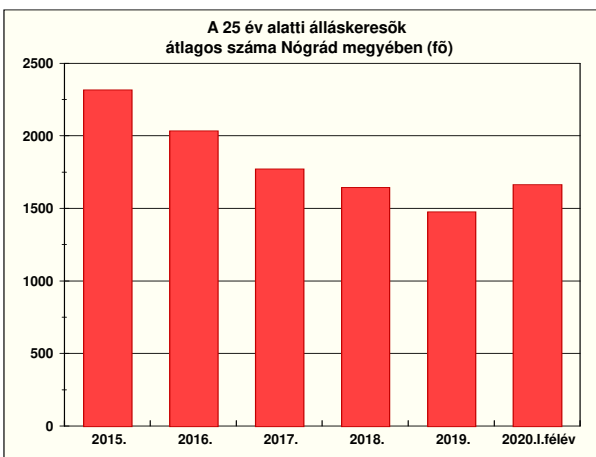
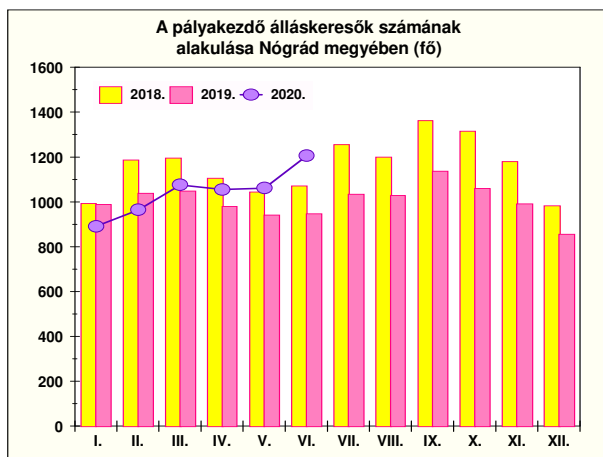
Megnevezés	2019. június		2020. június		Létszámváltozás	
	fő	megoszlás (%)	fő	megoszlás (%)	főben	%-ban
Az álláskeresők száma	10 873	100,0	13 859	100,0	2 986	27,5
Közülük						
Pályakezdő	947	8,7	1 206	8,7	259	27,3
Férfi	5 588	51,4	7 282	52,5	1 694	30,3
Nő	5 285	48,6	6 577	47,5	1 292	24,4
Alacsony iskolai végzettségű	5 570	51,2	6 619	47,8	1 049	18,8
Középfokú végzettségű	5 012	46,1	6 827	49,3	1 815	36,2
Diplomás	291	2,7	413	3,0	122	41,9
25 év alatti	1 416	13,0	2 018	14,6	602	42,5
50 év feletti	3 613	33,2	4 369	31,5	756	20,9
Tartósan, egy éven túl regisztrált	3 677	33,8	4 346	31,4	669	18,2
Álláskeresői ellátásra jogosult	2 360	21,7	3 419	24,7	1 059	44,9
Foglalkoztatást helyettesítő tám-ra j.	3 687	33,9	4 160	30,0	473	12,8

A Nógrád megye területén regisztrált álláskeresőők között 2020. június végén a férfiak 52,5%-ot, az alacsony iskolai végzettségűek 47,8%-ot, az ellátás nélküliek 45,3%-ot, a korábbi munkaviszony alapján szakmunkát végzők 34,5%-ot, az 55 évesek vagy idősebbek 23,2%-ot képviseltek, s az egyes csoportokon belül ezek voltak a legmagasabb arányok.

A létszámváltozások mértékének megfelelően módosult az egyes rétegek álláskeresőőkön belüli részaránya, amely 0,1 és 3,9%-pont közötti pozitív vagy negatív irányú eltérést mutatott a 2019. júniusi adatokhoz képest. A legkisebb mértékben a 19 év alattiak súlya gyarapodott, míg a legnagyobb aránynövekedés az álláskeresőési járadékra jogosultakat érintette. A 45-54 évesek aránya alig csökkent, miközben az FHT-ben részesülők jóval kisebb súlyt képviselnek, mint egy éve.

A pályakezdő álláskeresőők létszáma is dinamikusan bővült éves távlatban

Nógrád megyében **2020. június végén 1 206 fő volt a pályakezdő álláskeresőők száma**, s minden 10-11. álláskereső e csoportba tartozott. Július végére 1 279 főre emelkedett létszámuk.



A pályakezdő álláskeresőők állománya az elmúlt egy évben 259 fővel, 27,3%-kal növekedett, míg országosan 17,3%-os bővülés valósult meg. Térségünkben az elmúlt félévben csupán áprilisban csökkent kissé a számuk, öt hónapban viszont növekedett. A járásonkénti adatok azonban csak márciusban és júniusban mutattak egységes létszámalakulást.

Éves viszonylatban a pályakezdők körében csupán a 29 éven felüliek létszáma nem növekedett. A leginkább az alacsony iskolai végzettségű fiatal férfiak száma gyarapodott.

A pályakezdők összetétele kedvezőtlenebb az országos átlagnál, s a munkaerőpiaci esélyek szempontjából továbbra is előnytelen a szakképzetlenség magas száma, aránya miatt. Az alacsony iskolai végzettségű fiatalok súlya eléri az 53%-ot, szakiskolai képesítéssel minden 6-7. pályakezdő rendelkezik, szakközépiskolába, illetve technikumba járt 18,7%-uk, gimnáziumi érettségivel keres munkát minden 8-9. ügyfelünk, míg diploma birtokában a pályakezdő álláskeresőők 1,8%-a szeretne elhelyezkedni. A fiúk nagyobb számban (642 fő) keresnek állást, mint a lányok (564 fő).

A fiatalok munkaerőpiaci esélyei is jelentősen romlottak

A 25 év alatti álláskeresőők száma és változása

Járás	A 25 év alatti álláskeresőők					A 25 év alattiak aránya az álláskeresőőkön belül, %
	száma (fő)	számának változása az előző hónaphoz képest		számának változása az előző évhez képest*		
	2020. június	fő	%	fő	%	
Nógrád megye	2 018	227	12,7	602	42,5	14,6
Országosan	52 570	4 534	9,4	17 228	48,7	14,0

Minden 6-7. regisztrált álláskereső a fiatal, 25 év alatti korosztályba tartozik megyénkben. Többségük pályakezdő, 43,7%-uk viszont már rendelkezik több-kevesebb munkaviszonnyal.

Megyénkben **2020. I. félév végén a 25 év alatti ügyfelek száma 2 018 fő volt, 602 fővel, 42,5%-kal több mint egy évvel korábban.** Számuk sokkal intenzívebben bővült, mint az idősebb korcsoportba tartozóké. A fiatalok minden csoportjában létszámgyarapodás valósult meg 12 hónap távlatában.

Az elmúlt évben a megye összes járásában intenzíven növekedett a fiatalok létszáma, két körzetben pedig az országos átlagot meghaladó létszámbővülést mértünk. A legszámottevőbb változás Rétság térségét érintette, ahol csaknem megduplázódott a számuk. A legtöbb 25 év alatti regisztrált álláskereső (632 fő) a megyeszékhelyen és térségében él, az álláskeresőkön belüli arányuk azonban a szécsényi járásban a legmagasabb (17,3%).

A fiatalok 2020. I. félévi 1 664 fős havi átlagos létszáma 207 fővel több volt a 2019. január-júniusnál, ugyanis márciustól lényegesen több fiatalot regisztráltunk, mint 2019. azonos időszakában, miközben a beáramlásuk is fokozottabb volt, mint egy évvel korábban.

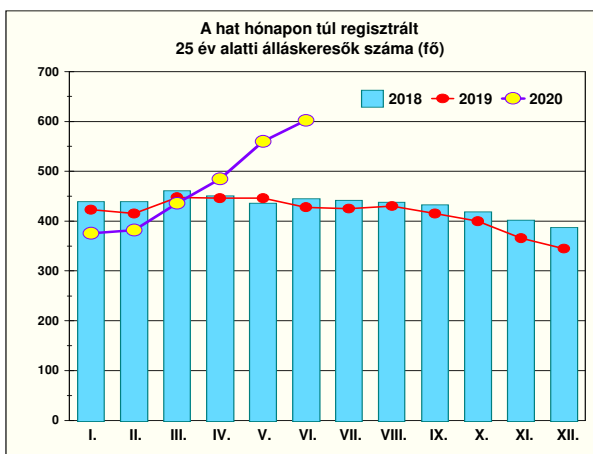
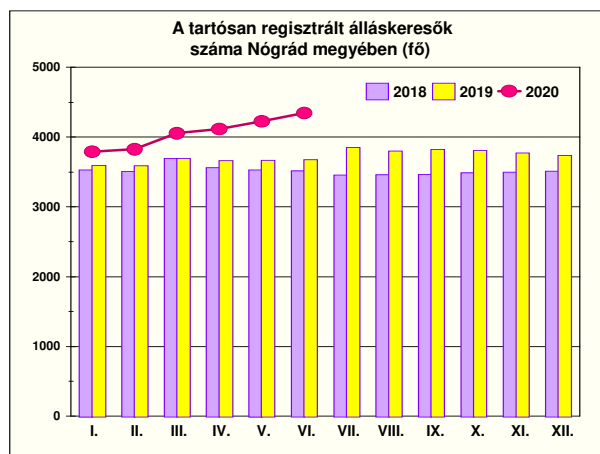
A félév végén a 25 év alattiak körében a férfiak (54,5%), a szakképzetlenek (50,4%), illetve az alacsony iskolai végzettségűek (50%), aránya volt a meghatározó. Minden 7-8. fiatal legfeljebb 18 éves, arányuk (13,2%) a tanköteles kor leszállítása és az iskolai lemorzsolódás miatt évről évre növekedett, most viszont nem érte el az előző évi szintet.

Minden 3-4. ügyfél tartósan regisztrált álláskeresőnek számít megyénkben

A **tartósan regisztrált álláskeresők létszáma** 2018 végétől növekedést mutat térségünkben az előző év azonos időszaki adataihoz képest. Számuk 2019 közepétől 3 700-3 800 fő között stabilizálódott, 2020. első negyedév végére viszont négyezer fő fölé emelkedett, azóta is egyre növekszik. A hátrányos helyzetű ügyfelek létszámalakulását döntően a közfoglalkoztatás befolyásolja.

Az egy éven túl regisztrált álláskeresők létszáma **2020. június végén 4 346 fő** volt Nógrád megyében, 669 fővel több, mint 2019. azonos időszakában. Megyei átlagban ügyfeleink 31,4%-a hosszú ideje elhelyezkedési gondokkal küzd, s ez az arány az átlagostól mérsékeltebb létszámbővülés hatására az elmúlt évben 2,4%-ponttal csökkent.

A több mint egy éve állástalanok között a legnagyobb számban az alacsony iskolai végzettségűek (2 402 fő), a férfiak (2 271 fő) és a 60-62 évesek (745 fő) fordultak elő. Többségük (2 200 fő, 50,6%) foglalkoztatást helyettesítő támogatásra jogosult, s a félév végén körükben elérte a 24,9%-ot az álláskeresői segélyben részesülők aránya.



A tartós munkanélküliség a fiatalok körében is kialakult, esetükben már a hat hónap is hosszú időnek számít. Az Ifjúsági Garancia program 2015-ös tavaszi indítása utáni öt évben azonban létszámuk csaknem felére csökkent. 2015 novemberétől 2020 márciusáig pedig szinte folyamatosan az előző évi szint alatti volt a számuk. Az elmúlt hónapok kedvezőtlen gazdasági eseményei a fiatalok elhelyezkedési esélyeit is jelentősen rontották, ezért hosszabb távon növekedésnek indult a tartósan regisztrációban szereplők állománya.

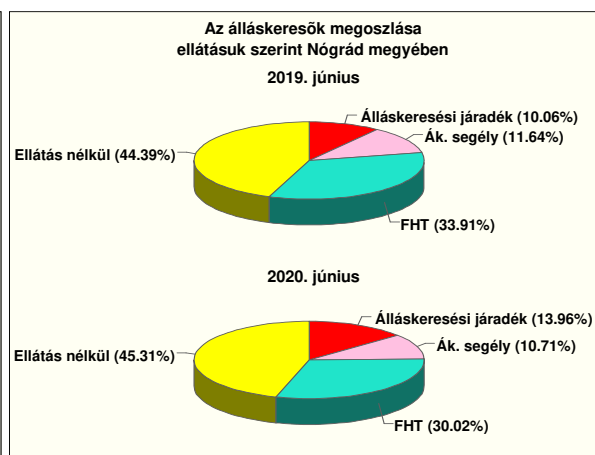
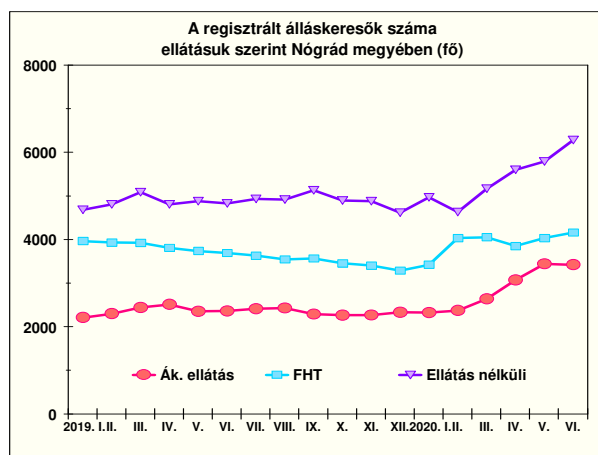
2020. június végén minden 3-4. fiatal, **602 fő legalább hat hónapja folyamatosan szerepelt a nyilvántartásban**, s körükben a szakképzetlenek (327 fő, 54,3%) voltak többségben. A tartósan állást kereső 25 év alattiak 61,3%-a maximum 8 általánost végzett, minden 6-7. fiatal szakiskolai képesítést szerzett, 23%-uk érettségit adó középiskolába járt, diploma birtokában pedig csupán 2 fő keres állást hat hónapon túl.

Jelentősen átrendeződött az álláskeresők ellátás szerinti összetétele

A járási hivatalok segítségével munkát keresők döntő hányadának (45,3%) semmilyen pénzügyi ellátási jogosultság nem volt rögzítve a júniusi zárónapon. Ők főként az elhelyezkedés, a képzés, a későbbi segélyezés reményében vállalták az együttműködést, illetve folyamatban volt ellátásuk megállapítása. E csoportba tartozók 6 280 fős állománya az egy évvel korábbi létszámot 1 454 fővel, több mint 30%-kal haladta meg.

Az ügyfelek másik legnagyobb köre (30%) a járási hivatalok által megállapított **foglalkoztatást helyettesítő támogatásban részesül**, számuk június végén **4 160 fő** volt, ami 473 fővel, 12,8%-kal bővült egy év alatt. Februárban körükben megszakadt a 2016. áprilistól tartó folyamatos létszámcsökkenés. Ezen támogatást igénybe vevők zöme a megyeszékhelyen és térségében él, az álláskeresőkön belüli arányuk viszont Szécsényben és környékén a legmagasabb (37,4%).

Az FHT-ben részesülők összetétele lényegesen kedvezőtlenebb, mint az összes álláskeresőé, főként a leghátrányosabb helyzetű álláskeresők tartoznak e csoportba. Körükben az alacsony iskolai végzettségűek aránya 61%, 52,9%-uk tartósan regisztrált, 17,5%-uk 55 éves vagy idősebb.



A járási hivatalok foglalkoztatási osztályai által megállapított **álláskeresői ellátásokra 3 419 fő volt jogosult**, 1 059 fővel többen, mint egy évvel korábban. A munkaviszonyt veszítők között jogszerző idővel rendelkezők számának növekedése az álláskeresői járadékban részesülők számát (1 935 fő) 77%-kal bővítette az eltelt 12 hónapban, miközben a legidősebb korosztályba tartozók egyre gyarapodó létszáma az álláskeresői segélyen lévők számának (1 484 fő) további 17,2%-os bővülését vonta maga után.

Tovább csökkent a munkaerő iránti kereslet

2020. január-júniusban 6 106 főre vonatkozó állásigény jelent meg Nógrád megyében, ami az előző év azonos időszakához képest 884 fős 12,6%-os csökkenést jelent. A visszaesés nagyrészt a közfoglalkoztatás területét érintette, de az elsődleges munkaerőpiac kereslete sem érte el az egy évvel korábbit, miközben idén a nyári diákmunkához sem érkezett még igény a júniusi zárónapig.

Az év első felében az elhelyezkedés lehetősége öt járásban kedvezőtlenebb volt, mint egy évvel korábban. A legtöbb új álláshelyet (2 471 fő) a salgótarjáni közvetítőink rögzítették, ami 5,6%-kal meghaladta a 2019. I. félévit. A megye további területein bejelentett álláshelyek száma 590 és 899 fő között változott, s többnyire a másodlagos munkaerőpiac kereslete került túlsúlyba.

Az **elsődleges munkaerőpiac létszámigénye** az év első hat hónapjában kétezer fő feletti szinten mozog öt éve, s 2018-ban érte a csúcspontját, azóta viszont visszaesést figyelhetünk meg. 2020. I. félévben a nyílt munkaerőpiac **2 228 főre** vonatkozó igényt jelzett, ami 215 fővel elmaradt az egy évvel korábbitól.

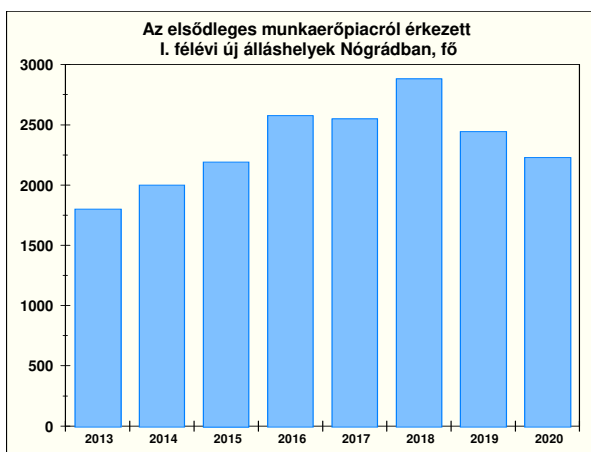
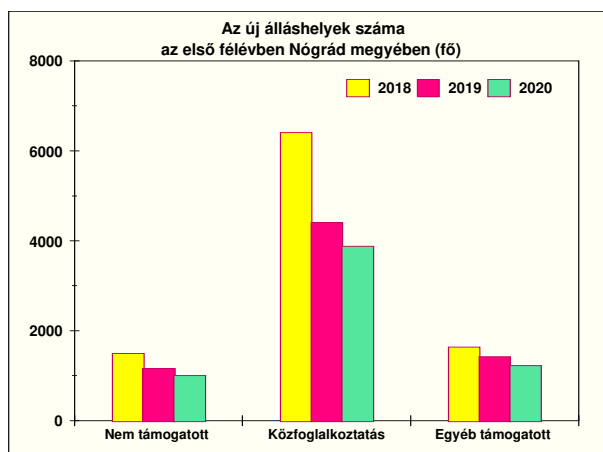
A hat hónap során bejelentett 1 004 fős nem támogatott álláshelyek száma 156 fővel kevesebb volt a 2019. január-júniusnál, míg a döntően bérjellegű támogatással társuló álláshelyek (1 224 fő) körében 59 fős visszaesés történt.

Egy-egy ágazatban 5-522 fő közötti munkaerő-kereslet jelent meg, s a legtöbb területen stagnáltak vagy csökkentek az igények 2019. január-júniushoz képest. A megye gazdaságában meghatározó szereppel bíró ágazatok közül a feldolgozóipar összesen 522 főnek, a kereskedelem 369 főnek, míg az építőipar 344 főnek kínált munkalehetőséget. A közigazgatás, oktatás, egészségügy területén idén is visszafogott, az előző évitől elmaradó volt a szakemberek iránti kereslet, összesen 184 fő.

A munkáltatók döntően egy-két fős létszámfelvételt tudnak megvalósítani, de idén is akadt néhány vállalkozás, amely az átlagosnál nagyobb létszámnövelést tervezett. Minden járásban volt legalább egy munkáltató, aki 10 fő feletti létszámfelvételi szándékával kereste meg szervezetünket, de 80 fő külföldi munkavállalót is keresett 3 vállalkozás.

A 2020. I. félévben rögzített új álláshelyek közül 3 878 közfoglalkoztatáshoz kapcsolódott, ami az összes álláshely 63,5%-át jelentette. A másodlagos munkaerőpiac létszámigénye 532 fővel, 12,1%-kal csökkent a 2019. első félévi munkaerő-kereslethez képest.

2020. júliusban **1 726 főre vonatkozó új állásigény** jelent meg Nógrád megyében, s kedvezően alakult mind a nyílt munkaerőpiac kereslete (613 fő), mind a közfoglalkoztatáshoz kapcsolódó új álláshelyek száma (349 fő), de megjelentek a nyári diákmunkához kapcsolódó igények is (764 fő).



Az álláshelyek jellegéből adódóan a munkáltatók főként képesítéshez nem kötött álláshelyeket kínáltak az álláskeresőknél. A szakképzettek közül elsősorban a fém- és villamosipari, az építőipari, a kereskedelmi és vendéglátóipari foglalkozásúak, valamint az irodai adminisztrátorok voltak keresettek.

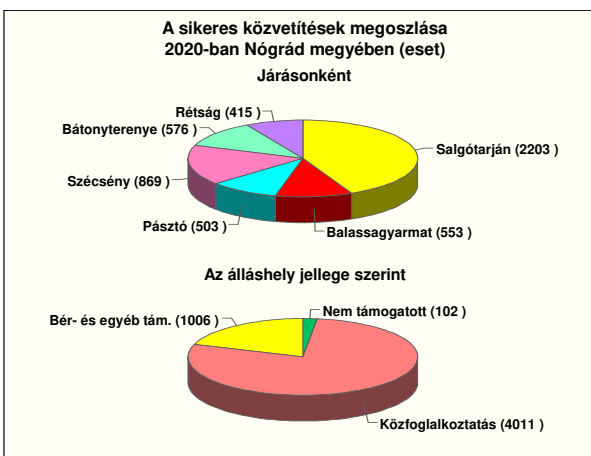
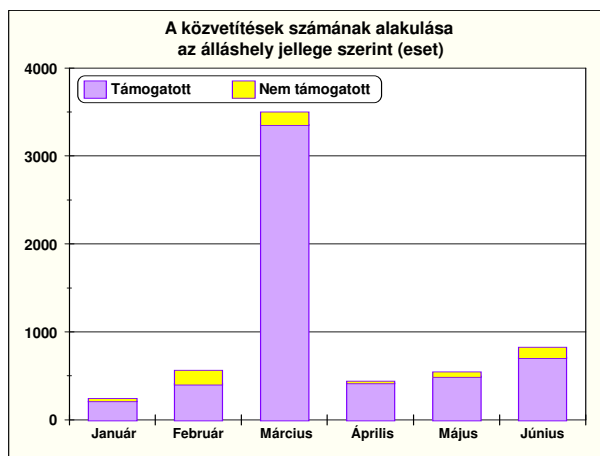
A lezárt közvetítések több mint négyötöde sikerrel végződött

A közvetítők a munkáltatók és az álláskeresők igényeit összehangolva igyekeznek betölteni a feltárt és bejelentett álláshelyeket. **A járási hivatalok foglalkoztatási osztályai 2020. január-júniusban 6 130 alkalommal közvetítették az ügyfeleket a betölthető álláshelyekre.**

Az I. félév folyamán kiadott közvetítőlapok az állásajánlatok jellege szerint

Megnevezés	Elsődleges munkaerőpiac			Közfoglalkoztatás	Megye összesen
	Nem támogatott	Támogatott	Összesen		
2019. (db)	868	1 214	2 082	5 027	7 109
2020. (db)	514	1 167	1 681	4 449	6 130
Változás (%)	-40,8	-3,9	-19,3	-11,5	-13,8

Az álláshelyek számának visszaesése kihatott a közvetítések számára is, melyek közel 14%-kal elmaradtak az egy évvel korábbtól. A legnagyobb, 578 fős csökkenés a másodlagos munkaerőpiaci állások vonatkozásában történt. A nyílt piaci munkaerőigényekre kezdeményezett közvetítések is jelentősen apadtak, melyek egyrészt az álláskeresők fokozottabb előszűrésére, másrészt, a koronavírus-járvány miatt március folyamán megváltozott gazdasági helyzet, továbbá a folyamatban lévő támogatási kérelmek elbírálására vezethetők vissza.



A hat hónap során lezárt 6 347 közvetítés 80,7%-a (5 119 eset) munkaviszony létesítéssel végződött. Járásonként ez az arány 56,2 és 94,9% között változott.

A közvetítéssel elhelyezkedők 98%-a támogatás mellett került vissza a munkaerőpiacra rövidebb-hosszabb ideig, melyben a közfoglalkoztatás volt a meghatározó (4 011 eset). Bér jellegű és egyéb támogatás mellett pedig 1 006 munkaviszony létesítéssel járó lezárt eredményes közvetítésünk volt. A hat járásunkban idén 102 normál, nem támogatott álláshelyre történt közvetítés végén rögzíthettek létszámfelvételt a közvetítők, melyből 31 a rétsági, 26 a bátorterenyi térségben realizálódott.

Az I. félévben lezárt közvetítések közel ötöde (1 228 eset) végződött sikertelenül, melyből a megghiúsult esetek száma 447 volt, a munkáltatók részéről 281 elutasítás történt, míg az álláskeresők 500 esetben nem éltek a felajánlott lehetőséggel.



Minden 4-5. álláskereső foglalkoztatottá vált megyénkben 2020. I. félévben

Ügyfeleink közül 2020-ban 5 341 fő jutott munkához, 1119 fővel kevesebben, mint 2019. I. félév folyamán. Az önállóan állás találók, illetve a nem támogatott álláshelyre kiközvetített ügyfelek száma 369 fővel, míg a támogatás mellett munkához jutóké 750 fővel csökkent. Ez utóbbi visszaesés 80,5%-a a közfoglalkoztatásra kerültek számának csökkenéséből adódott.

A munkaviszonyt létesítő álláskereső létszáma járasonként elég tág határok között változott, de egy térségben sem érte el az előző évi szintet.

Az elsődleges munkaerőpiacon elhelyezkedők száma csak minimálisan maradt el a lakóhelyén közfeladatot ellátók számától, amire idősoraink szerint 2020 előtt nem volt példa.

A foglalkoztatottá váltak számának alakulása Nógrád megyében az I. félévben

Megnevezés	2019		2020		Változás	
	fő	megoszlás (%)	fő	megoszlás (%)	2020-2019. (fő)	2020/2019. (%)
Foglalkoztatottá váltak száma összesen	6 460	100,0	5 341	100,0	-1 119	-17,3
Ebből						
Nem támogatott munkahelyre	1 985	30,7	1 616	30,3	-369	-18,6
Támogatott munkahelyre ebből:	4 475	69,3	3 725	69,7	-750	-16,8
- Közfoglalkoztatás	3 284	50,8	2 680	50,2	-604	-18,4
- Nyílt munkaerőpiac	1 191	18,4	1 045	19,6	-146	-12,3

*Az elhelyezkedési esetek nem halmozódnak, adott személy az év során csak egyszer kerül a statisztikába.

A nyilvántartott álláskereső érintett létszámából foglalkoztatottakká váltak aránya Nógrád megyében 2020. I. félévben 26,4% volt, ami 6,3%-ponttal alacsonyabb, mint egy évvel korábban. A nyílt munkaerőpiacon támogatással vagy anélkül elhelyezkedők 13,2%-os aránya 2,9%-ponttal mérséklődött, a csökkenés tehát nagyobb mértékben a közfoglalkoztatottak arányát érintette.

Az álláskereső ellátása

2020. január-júniusban 7,8 ezer fő kapott álláskeresői ellátást

A jelenleg hatályos szabályozás szerint a passzív álláskeresői ellátásoknak kétféle formája van, az álláskeresői járadék és a nyugdíj előtti álláskeresői segély.

Nógrád megyében **2020. január-júniusban 7 797 fő részesült álláskeresői ellátásokban.** Többségük (6 194 fő) a kedvezőbb összegű járadékra volt jogosult, míg a többieknek (1 603 fő) a kisebb összegű segélyből kellett boldogulniuk. Részükre közel 1,34 milliárd Ft-ot utalt szervezetünk. Az ügyfeleink körében történt fokozottabb beáramlás következtében az előző év azonos időszakához képest az ellátottak száma 19,5%-kal növekedett.

Az álláskeresői ellátásához kapcsolódó 2020. I. félévi létszám adatok (Fő)

Megnevezés	Salgó-tarján	Balassa-gyarmat	Pásztó	Szécsény	Bátöny-terenye	Rétság	Megye
Állásk. járadék	2 011	935	1 086	650	792	720	6 194
Állásk. segély	487	235	235	199	235	214	1 603
Összesen	2 498	1 170	1 321	849	1 027	934	7 797

Az ellátási ügyintézők a 6 hónap során 6 415 fő részére állapították meg a járadékot vagy a segélyt, számuk 1 239 fővel több volt a 2019. I. félévinél.

Hat hónap alatt 5 414 db ellátást megszüntető határozat készült, 56,3%-a a jogosultsági idő kimerítése miatt. Minden 4-5. ügyfél pedig újra munkába állt önállóan vagy közvetítésünk segítségével, mielőtt lejárt volna a járadékfolyósítási idejük.

A munkaerő-piaci feszültségek csökkentése érdekében nyújtott támogatások, szolgáltatások

Álláskereső ügyfeleink többsége az elhelyezkedés reményében tartja a kapcsolatot szervezetünkkel, így irányukban elsődleges feladatunknak a munkahelykeresés segítségét, a munkaerő-közvetítést tekintjük. Mind az állást kereső, mind az állást kínáló partnerek körében jelentős szerepet szánunk az aktív foglalkoztatáspolitikai eszközöknek, melyek jelentős segítséget nyújtanak a foglalkoztatás bővítése, a képzettségi szint emelése, az alkalmazkodóképesség javítása terén egyaránt. Az álláskereső ügyfelek érdekében végzett tevékenységek között fontos szerepet töltenek be továbbá azok az ún. humánszolgáltatások, melyek az egyéni lehetőségek, képességek feltárásában, a munkavállalási motivációk megerősítésében, orientálásban nyújtanak segítséget.

Az álláskereső elhelyezkedését különféle forrásokból számos támogatási lehetőség segíti

A megye számára adott forrásokat, foglalkoztatáspolitikai eszközöket, az uniós programok nyújtotta lehetőségeket a kiemelt célcsoportok munkaerőpiaci esélyeinek javítására, foglalkoztatásának segítésére fordítjuk 2020-ban is, hasonlóan a korábbi évekhez.

Idén tovább folytatódnak az előző években a Gazdaságfejlesztési és Innovációs Operatív Program (GINOP) intézkedése keretében megkezdett programok, melyek a GINOP 5.2.1-14 Ifjúsági Garancia munkaerőpiaci program, a GINOP 5.1.1-15 „Út a munkaerőpiacra” és a GINOP 6.1.1-15 „Alacsony képzettségűek és közfoglalkoztatottak képzése” címet viselik. A Terület- és Településfejlesztési Operatív Program (TOP) keretében a 2017-ben indult négy program további felfutása is várható. Ezen túl a Nemzeti Foglalkoztatási Alap foglalkoztatási és közfoglalkoztatási alaprész 2020. évi keretei is az álláskereső tartós vagy átmeneti munkába helyezését segítik. Ebben az évben is működik a „Közfoglalkoztatásból a versenyszférába” és a „Nyári diákmunka 2020.” központi munkaerőpiaci program, igény esetén pedig működtetjük a GINOP-5.3.10 „A strukturális változásokhoz való alkalmazkodás segítése” című programot. A vállalkozások pályázhattak a Gazdaságvédelmi akcióterv szervezetünk közreműködésével nyújtott támogatásaira is.

Az előzőeken túl a foglalkoztatási osztályok aktívan részt vesznek a GINOP 5.1.5-16 – „Nem állami szervezetek munkaerőpiaci szolgáltatásainak támogatása” című projekt „Együtt a munkavállalásért Nógrád megyében” megnevezésű program megvalósításában is. Az álláskereső toborzásával pedig segítik a GINOP-5.3.12-19 „Foglalkoztatásbővítés ösztönzése” programban támogatott cégeket.

A Nógrád Megyei Kormányhivatal rendelkezésére álló források 2020. június végén

Megnevezés	2020. évi előirányzat	Ebből: új támogatásokra
	Ezer Ft	
NFA decentralizált FA	319 848	188 000
NFA központi FA	218 229	140 273
Közfoglalkoztatás keretei összesen	4 968 377	4 087 171
GINOP 5.1.1-15	1 609 776	764 952
GINOP 5.2.1-14	1 150 000	372 257
GINOP 6.1.1-15	116 476	37 456
TOP 5.1.1-15	276 341	225 796
TOP 6.8.2-15	100 413	88 426
TOP 5.1.2-15 M2	267 162	256 795
TOP 5.1.2-15 SZVZ	342 365	324 896
GINOP 5.3.10	45 875	45 875
Gazdaságvédelmi akcióterv programjai	810 000	810 000
Összesen	10 224 862	7 341 897



Unió forrásból finanszírozott munkaerőpiaci programok

Az Ifjúsági Garancia Program támogatásai már több mint hatezer esetben segítették a fiatalokat

A 2015 tavaszán indult és 2022-ig tartó **GINOP 5.2.1-14 jelű munkaerőpiaci programba** (IGP-MEP) minimum 6 651 fő nógrádi fiatal bevonása várható. A program célja az első másfél évben a legalább 6 hónapja álláskereső fiatalok teljes körének megszólítása volt, ami 2016 őszén 4 hónapra módosult. 2020. évi tervünkben 264 fő képzésbe vonása és 586 fő foglalkoztatási célú támogatása szerepel, melyhez, illetve az áthúzódó támogatások finanszírozására 1,15 milliárd Ft áll rendelkezésünkre.

2019 végére a programba vont személyek száma elérte az 5 160 főt, amit az idén 850 fővel szeretnénk növelni, ebből 312 fő bevonása január-júniusban már megvalósult. A bevont 15-24 évesek 83,6%-a a regisztrálást követő hat hónapon belül a program alanya lett, minden hatodik-hetedik fiatal már tartósan álláskeresőnek számít, s akad közöttük néhány inaktív ügyfél is.

A program számos támogatási lehetőséget kínál a fiatalok minden rétegének, illetve az őket foglalkoztatóknak. Az elsődleges munkaerőpiacon történő elhelyezkedés esélyét növelő támogatásaink segítségével 2015 áprilisától 4 145 fő foglalkoztatása kezdődött el (ebből 249 fő 2020. január-júniusban), többségük legalább középfokú végzettséggel rendelkezik.

A program kezdetétől a vállalkozóvá válás támogatása 117 főt ösztönzött az önfoglalkoztatás megvalósítására, további 180 fő pedig megyén kívül létesített munkaviszonyt, akinek lakhatási költségeit csökkenti a támogatásunk.

Munkaerőpiaci képzésbe 2015-2020-ban 1 730 fő kapcsolódott be, 34 fő az év első hónapjaiban. Idén már januártól indulhattak a képzéseink, a járványügyi helyzet miatt azonban a folyamatban lévő tanfolyamaink átmenetileg felfüggesztésre kerültek. Május végétől azonban újra szervezhető kontaktórás képzés, valamint modulzáró vizsga és szakmai vizsga a járványügyi szabályok betartásával. Az új képzések szervezése a tanfolyami kínálat felülvizsgálata után, az álláskeresői igények figyelembevételével valósul majd meg.

Az Ifjúsági Garancia Rendszerbe vont 25 év alattiak közül az előzőeken túl 1 427 fő sorsa rendeződött. Önállóan, illetve közvetítésünk segítségével 527 fő talált munkát, 582 fő közfoglalkoztatásba kapcsolódott be, a GINOP 5.2.4 Gyakornoki programba 216 főt, a GINOP 5.2.2 és a GINOP 5.1.9 Álláskeresők és fiatalok vállalkozóvá válásának ösztönzése programba pedig 95 főt irányítottunk, míg 7 fő visszakerült az oktatási rendszerbe.

A GINOP 5.2.1-14 Ifjúsági Garancia és a GINOP 5.1.1-15 „Út a munkaerőpiacra” munkaerőpiaci programok főbb adatai 2015-2020-ban

Munkaerőpiaci program	Bevont létszám (fő)	Támogatások esetszáma (eset)			
		Képzés	Bérellegű támogatás	Vállalkozóvá válás tám.	Lakhatási támogatás
GINOP 5.2.1-14	5472	1730	4145	117	180
GINOP 5.1.1-15	7431	1830	5255	373	199

Az ügyfelek többféle támogatásban is részesülhetnek, az esetszámok a halmazódást mutatják.

A GINOP 5.1.1-15 „Út a munkaerőpiacra” programba idén is ezer fő feletti létszám vonható be

A 2015. októberben indult **GINOP 5.1.1-15 „Út a munkaerőpiacra”** programba 2022 végéig legalább 8 716 fő bevonását tervezzük, melyből eddig 7 431 fő (502 fő 2020-ban) realizálódott. A bevont ügyfelek közül a legtöbb személy a bevonáskori státusza szerint alacsony iskolai végzettségű volt, őket az 50 év feletti és a hat hónapon túl regisztrált álláskeresők követik.



Az álláskeresőket elhelyezését elsősorban a bérjellegű támogatások segítik, melyeket többféle konstrukcióban nyújtunk a foglalkoztatóknak. 2015-2019-ben 4 849 fő munkába helyezését sikerült elérni, 2020-ban pedig több mint 760 fő elhelyezését szeretnénk támogatni. Idei tervünkben júniusig 406 fő realizálódott. Az önfoglalkoztatás megvalósítása mellett döntő ügyfeleink közül a program kezdetétől 373 fő részesült kedvező elbírásban, 18 fő 2020-ban. A megyén kívüli álláskeresőket ösztönző lakhatási támogatást 199 fő részére ítélték meg a járási hivatalok foglalkoztatási osztályai a program kezdetétől, közülük 20 főnek idén.

A programban fontos szerepet szánunk a foglalkoztathatóságot elősegítő képzéseknek. A 2015-2020-ban beiskolázottak száma meghaladta az 1,8 ezer főt, közülük 68 fő képzése 2020-ban kezdődött. A folyamatban lévő tanfolyamaink márciusban a járványügyi helyzet miatt szüneteltetésre kerültek. Az elmúlt hetekben a járványügyi szabályok betartásával sikerült újraindítani az összes tanfolyamot, melyeken a fiatalokkal együtt 340 fő vesz, illetve vett részt. Néhány tanfolyamon ugyanis már levizsgáztak a hallgatók.

A TOP programokba is közel ezer fő bevonása várható

A Terület- és Településfejlesztési Operatív Program (TOP) keretében megyénkben négy program valósul meg, melyeknek elsődlegesen a gazdaságfejlesztést és a foglalkoztatás bővítését kell szolgálniuk, s melyekbe több mint 2 700 fő bevonása várható 2016-2021 között. A TOP-5.1.1 „Nógrád megyei foglalkoztatási paktum” a Nógrád Megyei Önkormányzat konzorcium vezetésével, a TOP-6.8.2 „Foglalkoztatási együttműködés Salgótarjánban” a Salgótarján Megyei Jogú Város Önkormányzatának koordinációjával valósul meg. A TOP-5.1.2 Helyi foglalkoztatási együttműködések "M2 vonzástérség" és a "Nógrádi Szabad Vállalkozási Zóna" programjai esetében a Nógrádi Fejlesztési Ügynökség a főpályázó. A programok a megye minden járására kiterjednek.

A programok foglalkoztatási célú támogatásaira, a képzésekre és a szolgáltatásokra 2020 folyamán közel egymillárd forint áll rendelkezésre, melyből 128 fő képzését és 864 fő elhelyezkedési, vállalkozóvá válási támogatását lehet biztosítani, illetve fedezetet nyújt az áthúzódó támogatásokra is.

A TOP munkaerőpiaci programok főbb adatai 2017-2020-ban

Munkaerőpiaci program	Bevont létszám (fő)	Támogatások esetszáma (eset)		
		Képzés	Bérjellegű tám.	Vállalkozóvá válás
TOP - 5.1.1	639	1	289	234
TOP - 6.8.2	467	4	404	18
TOP - 5.1.2 - M2	358	2	310	15
TOP - 5.1.2 - SZVZ	651	6	593	25

A létszámbevonások 2017 júniusától folyamatosak a TOP-5.1.1 és a TOP-6.8.2 programokba, melyekbe azóta 639, illetve 467 fő lépett be. A két programba 2020. június végéig bevont hátrányos helyzetű személyek közül eddig öt fő képzése kezdődött el, 693 főt bér- vagy bérköltség támogatással segítettünk munkához, 252 fő vállalkozóvá válási támogatásban részesül, illetve 126 fő támogatás nélküli elhelyezéséhez járultunk hozzá.

2017. novemberben a TOP-5.1.2 programok is a megvalósítás szakaszába léptek. A balassagyarmati és rétsági járásokban (M2 vonzástérség) 358 fő, míg a megye további négy térségében működtetett programba (SZVZ) 651 fő lépett be. Közülük 8 fő támogatott képzés részt vevője lett, 40 fő vállalkozást indított, 903 fő pedig bér- vagy bérköltség támogatás mellett elhelyezkedett, illetve 13 fő támogatás nélküli elhelyezéséhez járultunk hozzá.



Az alacsony iskolai végzettségűek továbbra is lehetőséget kapnak képzettségi szintjük növelésére

A **GINOP-6.1.1-15 „Alacsony képzettségűek és közfoglalkoztatottak képzése”** című kiemelt projekt célja, hogy ösztönözze az alacsony iskolai végzettséggel, munkaerőpiacon keresett kompetenciával vagy szakképesítéssel nem rendelkező felnőtt lakosság, kiemelten a közfoglalkoztatottak részvételét az oktatásban, képzésben, és lehetőséget biztosítson számukra a munkaerőpiaci szempontból releváns képzettség, ismeretek, készségek, kompetenciák megszerzésére.

A program megvalósítása 2015 decemberében indult és várhatóan 2020 decemberében fejeződik be. Az öt év alatt a tervek szerint 4 742 fő kerül képzésbe Nógrád megyében, melyből 2019 végéig 4 563 fő realizálódott. A tervteljesítés érdekében az év során több mint 200 fő képzését kívánjuk elindítani.

Ezen képzések zöme az önkormányzatok kisegítő feladataihoz kapcsolódik és a hosszabb idejű közfoglalkoztatás keretében valósul meg, de a járási startmunka és az országos közfoglalkoztatási programokhoz is több tanfolyam kapcsolódik. Ezen túl adott a lehetőség munkáltatói kezdeményezésű tanfolyamok támogatására is.

A projekt keretében január-februárban 10 tanfolyamon 133 fő közfoglalkoztatott személy kezdte meg a tanulmányokat. Az év eleji kedvező indítás után márciusban megállt a képzések szervezése. Az előírásokat betartva 98 főt érintően 7 tanfolyam került felfüggesztése. Június végéig azonban minden korábban megszakított képzésünk újraindult.

A GINOP-6.1.1-15 programhoz kapcsolódó képzések Nógrád megyében 2016-2020. évben

Megnevezés	OKJ-s	Egyéb szakmai	Egyéb	Összesen
Tanfolyam, db	182	109	36	327
Létszám, fő	2599	1497	600	4696

A programban június végére a megye minden járására kiterjedő képzések résztvevőinek száma 4 696 fő volt. Közülük 4 280 fő képzése sikeresen véget is ért, akik 46%-a nem szakképesítést adó tanfolyamokra járt, viszont az adott munkakör betöltéséhez szükséges alapvető ismereteket pár hónap alatt elsajátították. Első vagy újabb szakképesítéshez pedig 2 311 fő jutott.

Az **uniós programjainkban júliusban** új tanfolyamokat szerveztünk, illetve indítottunk 56 fő részvételével. A bér jellegű támogatások mellett elhelyezkedettek száma elérte a 428 főt, míg az önfoglalkoztatás megvalósításában 32 főnek nyújtottunk segítséget egy hónap alatt.

A Nemzeti Foglalkoztatási Alap Foglalkoztatási Alaprészenek felhasználása

Hazai források is rendelkezésünkre állnak

Az NFA Nógrád megyére decentralizált kerete esetében a 2020. évben új támogatásokra fordítható összege 188 millió Ft, ami kevesebb mint 63%-a a 2019-ben felhasználható keretnek. E forrás az állskereső vállalkozóvá válását elősegítő támogatás, a munkaerőpiaci szolgáltatás nyújtásának támogatása, a lakhatási támogatás és a foglalkoztatást bővítő bértámogatás között került felosztásra, valamint az eszközök működtetéséhez kapcsolódó költségek finanszírozása és minimális tartalékot is képeztünk. A rendezvények (állásbörzék, pályaválasztási kiállítás) megtartása idén a járványügyi helyzetre tekintettel mellőzésre kerül. Az előző évről áthúzódó támogatásokra 131,8 millió forint szolgál, így a 2020. évi teljes keretünk mindössze a 312 millió Ft-ot közelíti meg.



Idén is pályázatot hirdettünk vállalkozóvá válást elősegítő tőkejuttatási támogatás igénybevételére. Az ITM által megfogalmazott irányelvek és a forrás szűkössége miatt a legfeljebb 6 havi, a kötelező legkisebb munkabér összegéig terjedő támogatási forma nem működtethető. A személyenként legfeljebb 3 millió Ft-ig terjedő tőkejuttatási támogatásra az első körben, június-július folyamán 25 fő pályázott a megye négy járásából. A pályázatok elbírálása után 19 fő részesülhet támogatásban.

Munkahelyhiányos térségünkben adódóan az ügyfelek egy része megyén kívül keres elhelyezkedési lehetőséget, őket lakhatási támogatással segíthetjük. Ebben az évben 3 fő megyén kívül állást találó ügyfelünk lakhatási költségeit csökkentettük támogatásunkkal, akik a munkaviszony létesítése után adták be kérelmüket, további 29 fő támogatása pedig 2019-ben kezdődött.

Az év első felében nem került sor hagyományos vissza nem térítendő munkahelymegőrző támogatás megítélésére, s előző évről áthúzódó támogatás sem volt. E támogatás helyett a csökkentett munkaidős foglalkoztatás támogatása nyújtható.

Bértámogatás megítélésére az NFA keretünkben 2020-ban 2 fő esetében került sor, az előző évről áthúzódó támogatással érintettek létszáma pedig 8 fő volt. Ezt az eszközt ugyanis csak különleges esetekben működtetjük, olyan álláskeresők alkalmazása esetén, akik nem vonhatók be az uniós programokba.

A magasabb szintű szolgáltatások folyamatossága érdekében 2019. novemberben új pályázatot írtunk ki a munkaerőpiaci és foglalkozási információ nyújtásának támogatására. Ennek köszönhetően 2020 elejétől szeptember végéig az ütemezetten történő szolgáltatás havi átlagban meghatározott létszám bevonásával valósul meg a 19 fős külső kapacitás igénybevétele mellett.

A vásárolt munkaerőpiaci szolgáltatások támogatására a 2020. évi teljes keretünkben 107,3 millió forint áll rendelkezésre.

A Gazdaságvédelmi akcióterv szervezetünk közreműködésével nyújtott támogatásai

A kormány meghatározott feltételekkel támogatja a csökkentett munkaidőben alkalmazottakat, míg a kutatás-fejlesztésben dolgozók 40%-os bértámogatást kapnak.

Vészhelyzet idején történő **csökkentett munkaidőben foglalkoztatottak bértámogatása** iránti igényt április 16-tól fogadja szervezetünk. Az eredetinel szélesebb kör számára elérhető programra április 29-től új, egyszerűen kitölthető formanyomtatványokkal lehetett jelentkezni, a dokumentáció a <https://nfsz.munka.hu/cikk/601/> oldalon található meg, s a kérvényeket a veszélyhelyzet lejárta követő egy hónapon belül lehetett benyújtani. A program augusztus 31-én lezárult.

A három hónap időtartamra nyújtható vissza nem térítendő támogatást megyénkben áprilistól a foglalkoztatók 177 esetben 3 734 munkavállalójukkal kérvényezték közösen. Időközben néhány kérelem visszavonásra, elutasításra, illetve áttételre került. Az elbírálást követően 3 545 dolgozó részesülhet 500 millió Ft támogatásban. Számos munkáltatónál a munkavállalók foglalkoztatása visszaállt a járvány előtti munkarendre (1 577 fő), illetve folyamatosan telnek le a támogatási idők (231 fő), ezért több mint 1 800 főt érintő támogatás már megszűntetésre is került.

A kutatási, fejlesztési és innovációs (KFI) szektor magasan képzett munkavállalóinak bértámogatása iránti kérelmek fogadására április 15-én nyílt meg a lehetőség, s augusztus 31-én zárult. Mivel megyénkben alacsony az ilyen tevékenységet végzők száma, ezért csupán 13 foglalkoztatótól érkezett kérelem 154 főt érintően. Eddig a munkáltatók 146 fejlesztéssel foglalkozó munkavállalójának munkahelyének megvédéséhez adtunk 97,5 millió Ft támogatást. Közülük 23 fő támogatási ideje már le is járt. A napokban érkezett 6 fős kérelem jelenleg még elbírálás alatt áll.



A kormány újabb segítségként május közepén elindította a **munkahelyteremtő bérköltség támogatását**. A munkaadók az állami foglalkoztatási szervként eljáró járási hivatalhoz benyújtott kérelem alapján vissza nem térítendő támogatást kaphatnak, ha állami foglalkoztatási szervnél programrésztvevő, nyilvántartott álláskeresőt foglalkoztatnak munkaviszony keretében. A támogatás folyósítási időtartama fix 6 hónap lehet, további fix 3 hónapos támogatás nélküli továbbfoglalkoztatási kötelezettség előírása mellett. A támogatás mértéke a foglalkoztatót terhelő bruttó bér és szociális hozzájárulási adó 100%-a, de legfeljebb 200 ezer Ft havonta.

Május közepétől napjainkig több mint ezer főhöz kapcsolódó kérelmet nyújtottak be a munkáltatók. A foglalkoztatási osztályok az elbírálást követően eddig 791 főhöz kapcsolódóan 917 m Ft támogatást ítélték meg részükre.

A támogatás iránt folyamatos a foglalkoztatók érdeklődése, viszont a kérelmek száma már fokozatos csökkenést mutat.

2020-ban is folytatódik a „Közfoglalkoztatásból a versenyszférába” program

A **„Közfoglalkoztatásból a versenyszférába”** segítő központi munkaerőpiaci program célja, hogy a kellő motivációval, szakképzettséggel rendelkező, munkára kész és képes személyek ne a közfoglalkoztatásban vegyenek részt, hanem a versenyszférában helyezkedjenek el. A közfoglalkoztatásból az elsődleges munkaerőpiacra visszalépők arányának növelésére 2016-ban egy új támogatás került bevezetésre, az elhelyezkedési juttatás (EHT).

A 2016. februártól működő programban 2019 végéig 868 fő igényelte a támogatást. A foglalkoztatási osztályok az elmúlt 4 évben 751 fővel kötöttek hatósági szerződést, s részükre közel 100 millió Ft támogatást ítélték meg.

A Pénzügyminisztérium a 2020. évi áthúzódó és új támogatásokra 36,5 millió Ft-ot biztosított megyénk részére a Nemzeti Foglalkoztatási Alap foglalkoztatási alaprész központi keretéből.

Január-júniusban 17 fő kérelmezte az EHT-t. A foglalkoztatási osztályok az elmúlt hat hónapban 16 fővel kötöttek hatósági szerződést, s részükre csaknem 4 millió Ft támogatás folyósítása várható.

A program keretében 9 fő munkaerőpiaci tanácsadó segíti a közfoglalkoztatottak elsődleges munkaerőpiacon történő elhelyezkedését. Részükre csoportos és egyéni tájékoztatókat, tanácsadásokat tartanak, illetve keresik a potenciális munkáltatókat.

Ismét sikeres lett a „Nyári diákmunka 2020.” program megyénkben

Az idén nyolcadik alkalommal meghirdetett **„Nyári diákmunka”** országos program sikere töretlen. A felmerülő ágazati munkaerőhiány kezelése érdekében a mezőgazdaság és a vendéglátás területén idén is lehetőség nyílt a program keretében diákok ide nyílt foglalkoztatására.

A program keretében 158 foglalkoztató 247 kérelmében 1 216 fő diák július-augusztusi foglalkoztatására vonatkozó igényt nyújtott be. Döntő többségük az önkormányzati diákmunkához kapcsolódott, míg a mezőgazdaságban 12, a vendéglátásban 55 diákot kívántak alkalmazni. Idén is Balassagyarmat térségében voltak a legaktívabbak az önkormányzatok, míg a mezőgazdaságban Szécsényben, a vendéglátás területén pedig Rétság és környékén várták a legtöbb tanulót.



Közfoglalkoztatási programok

Tovább csökken a közfoglalkoztatásban részt vevők száma megyénkben

Az elmúlt években egyre hangsúlyosabbá vált a közfoglalkoztatásból történő kivezetés, megyénkben 4 év alatt felére csökkent a közfoglalkoztatásban részt vevők havi átlagos száma. A 2019. évi 4,1 ezer fős létszám idén a rendelkezésre álló források ismeretében várhatóan tovább csökken.

Nógrád megyében a közfoglalkoztatásnak azonban továbbra is kiemelt szerepe van/lesz, mivel a munka világából tartósan kiszorultak egy részének az elsődleges munkaerőpiac továbbra sem tud megfelelő munkát biztosítani.

Az előző évről áthúzódó támogatási lehetőségek február végéig 3-4 ezer fő képzését, foglalkoztatását biztosították.

A Belügyminisztérium által felügyelt közfoglalkoztatás továbbra is három területen valósul meg. A közfoglalkoztatottak egy része az új programokban is foglalkoztatásra kerül, ezért nekik nem kellett újra regisztrációt kérni. A többieket pedig ütemezetten, megfelelő előkészítés után hívták be a foglalkoztatási osztályok, hogy elkerüljék a tömeges jelentkezést, illetve csökkentsék az ügyfelekkel történő hosszas ügyintézési időt.

A **járási programokra** 2015-től megyénk teljes területéről pályázhatnak, ugyanis minden járásunk valamilyen szempont szerint hátrányosnak tekinthető. 2019. évtől a Belügyminisztérium döntése szerint azok a települések, amelyek adóerő-képessége a 110 000,- Ft/fő mértéket és lakosságszáma a 700 főt meghaladja, közfoglalkoztatási támogatásban nem részesülhetnek. Nógrád megyében érintett település Szügy.

A 2020-2021. évi programok kapcsán 43 önkormányzat élt az ajánlott lehetőséggel, akik összesen 69 kérelmet nyújtottak be az értékteremtő közfoglalkoztatás három programelemére (Mezőgazdasági, Helyi sajátosságokra épülő, Szociális jellegű programelem). Az előző évhez képest ismét csökkent mind a programok, mind a bevonandó álláskereső száma.

A programok megvalósítására 2020. március elejétől 2021. február végéig kerül sor több mint 1,6 milliárd forint támogatás mellett, melyből több mint 1,2 ezer főnek biztosíthatnak munkát a BM döntése szerint, illetve fedezhetik a beruházási és dologi költségeket.

A **hosszabb időtartamú** közfoglalkoztatásra megyénk első körben 1 582 fő 12 havi foglalkoztatására kapott mintegy 1,6 milliárd Ft keretet 2020. évre és 316,4 millió Ft-ot a 2021-re áthúzódó költségekre. A Belügyminisztérium a kedvezményezett települések és az adóerő-képesség figyelembe vételével alakította ki a támogatás mértékének szempontjait településre lebontva, így megyénkben 70-100%-os támogatás adható (kivéve Szügy, mert kizárt településként ott kizárólag képzési programok alatti hosszabb időtartamú közfoglalkoztatási programok támogathatók).

A foglalkoztatók részéről felmerülő igények jelentősen meghaladták a BM által biztosított létszámot, ezért a keret optimális felhasználása érdekében a támogatást jellemzően csak augusztus végéig állapítottuk meg, de előfordult a 8 órás foglalkoztatás helyett 6 órás támogatás is, így az igényelt magasabb létszámhoz nagyobb arányú támogatást tudtunk nyújtani. A későbbiekben a programok folytatására, illetve hosszabbítására lehetőség nyílik majd, egyrészt az időközben keletkező pénzügyi maradványok felhasználásával, másrészt a Belügyminisztérium májusban további keret kiegészítést biztosított részünkre. A megye 2020. évi decentralizált közfoglalkoztatási kerete 600 millió Ft-tal 2021. évi kerete 470 millió Ft-tal megemelésre került 2 188 fő foglalkoztatására.

A kiegészítő keret a 2021. február előtt lejáró programok 2021. február 28-ig tartó folytatására, valamint a várható új beáramlás létszámának a kezelésére szolgál.

A „Felzárkózó települések” országos program keretében megyénkben 114,6 millió Ft-ot használhatnak fel az érintett települések az álláskereső közfoglalkoztatásba történő hatékony bevonása érdekében.

Az **országos programok**ba idén is három megyei foglalkoztató (Ipoly Erdő Zrt, Nógrád Megyei Rendőr-főkapitányság, Nógrád Megyei Katasztrófavédelmi Igazgatóság) kapcsolódik be, akik havi átlagban 111 fő (ebből 87 fő nógrádi) foglalkoztatására pályáztak 12 hónapra. Erre az időszakra mindösszesen 151,7 millió Ft keret áll rendelkezésre, amiből 129 millió Ft 2020. évet érinti.

Ezen túl a megyén kívüli országos közfoglalkoztatók is számos álláskeresőnek adnak munkát, azonban az állandósulni látszó létszámfeltöltési problémák miatt az előző évinél kisebb létszámmal - 240 fővel - tervezték a foglalkoztatást.

A közfoglalkoztatásban részt vevő személyek havi átlagos létszáma 2020 első felében 3,6 ezer fő volt, az összes érintett létszám pedig megközelítette az ötezer főt, ami az egy évvel korábbinál csaknem ezer fővel kevesebb. A hagyományos, hosszabb idejű foglalkoztatás keretében 3,4 ezer fő, a kistérségi mintaprogramokban 1,6 ezer fő, míg az országos közfoglalkoztatás keretében kissé több mint 400 fő volt érintett. Félezer fő több programban is részt vett a félév folyamán.

Az elmúlt hónapokban a közfoglalkoztatás keretében dolgozók többsége (61%) alacsony iskolai végzettségű volt, szakmunkásvizsgával 21%-uk rendelkezett, a gimnáziumi, illetve szakközépiskolai érettségit/képesítést szerzők 17%-os arányt, míg a diplomások kevesebb mintegy százalékot képviseltek. A közfoglalkoztatottak 66%-a a nők, 34%-a pedig a férfiak köréből került ki.

A Belügyminisztérium az **országos közfoglalkoztatási program** keretében további 37 fő 8 hónapig tartó foglalkoztatására 33 millió forintot biztosított szervezetünknek. A 2020. évi országos közfoglalkoztatási programok júliusban kezdődött II. ütemében Nógrád megyei székhellyel az Ipoly Erdő Zrt. (27 fő) és a Nógrád Megyei Katasztrófavédelmi Igazgatóság (10 fő) vesz részt.

A másodlagos munkaerőpiacon júliusban 285 fős létszámfelvétel valósult meg, döntően a hosszabb idejű foglalkoztatás területén.

Szolgáltatások

Szolgáltatásaink mind az álláskeresők, mind a munkáltatók rendelkezésére állnak

A megfelelően kiválasztott, álláskereső igényeihez igazodó humánszolgáltatások az aktív munkaerőpiaci eszközök alkalmazásával kiegészítve jelentősen hozzájárulhatnak az ügyfelek álláskeresőssel töltött idejének csökkenéséhez.

A NMKH Foglalkoztatási Főosztályán a Foglalkozási Információs Tanácsadó, az Álláskereső Klub és az EURES szolgáltatásai folyamatosan biztosítottak, míg az állami foglalkoztatási szervként eljáró járási hivatalok foglalkoztatási osztályai ügyfelei számára mindezek havi ütemezés szerint érhetők el.

A humánszolgáltatások jelentős részét a foglalkoztatási osztályok munkavállalási tanácsadói biztosítják, de a vásárolt szolgáltatás keretében külső szakemberek, mentorok segítségét is igénybe vesszük az álláskereső elhelyezkedése és az üres álláshelyek betöltése, továbbá a programok sikeres végig vitele érdekében. Ennek köszönhetően 2020-ban 29 fő külső szakember segíti az álláskeresőket.



A hat hónap során szervezetünk dolgozói és a külső tanácsadók közel 23,8 ezer esetben csaknem 13 ezer főt részesítettek valamilyen egyéni vagy csoportos tanácsadásban, illetve tájékoztattak képzési lehetőségekről, szolgáltatásokról, ellátási formákról, támogatási lehetőségekről.

A legtöbb ügyfél hasznos munkaerőpiaci információhoz jutott, de számosan igényeltek álláskeresői vagy munkavállalási tanácsadást egyéni, illetve csoportos formában. Az érdeklődők ezen túl segítséget kaptak önéletrajzuk feltöltésében a Virtuális Munkaerőpiac Portálra.

A szolgáltatásokhoz kapcsolódó főbb adatok 2020. I. félévben

Megnevezés	Salgó- tarján	Balassa- gyarmat	Pásztó	Szécsény	Bátöny- tereny	Rétság	Megye összesen
Szolgáltatással érintettek, fő	5 495	1 710	1 455	1 441	1 373	1 464	12 938
Munkatanácsadás	108	71	90	32	32	144	477
Pályatanácsadás	19	9		12	31		71
Álláskeresői tanácsadás	832	555	172	219	121	194	2 093
Rehabilitációs tanácsadás					1		1
Mentori szolgáltatás	266	44	84	215	27	144	780
Munkaerőpiaci és fogl. információnyújtás	10 396	1 985	2 013	1 666	1 724	2 510	20 294
Szolgáltatás esetszáma, eset	11 621	2 664	2 359	2 144	1 936	2 992	23 716

A Nógrád Megyei Kormányhivatal rehabilitációs tevékenysége

A megváltozott munkaképességű személyek ellátása a rehabilitációs hatóság komplex minősítése keretében megállapított rehabilitációs javaslatról függően rehabilitációs ellátás vagy rokkantsági ellátás lehet. A NMKH Családtámogatási és Társadalombiztosítási Főosztály Rehabilitációs Ellátási és Szakértői Osztály szervezeti keretén belül működő Rehabilitációs Csoport ügyfélkörét döntően a rehabilitációs ellátásban részesülők teszik ki, akik foglalkoztathatósága rehabilitációval helyreállítható (B1), vagy tartós foglalkozási rehabilitációt igényel (C1).

A rehabilitációs ellátásban részesülők létszáma tizedével csökkent egy év alatt

Az ügyfél együttműködési kötelezettsége mindaddig fennáll, ameddig rehabilitációs ellátásban részesül. **Nógrád megye területén 2020 elején 565 személynek volt együttműködési kötelezettsége, számuk június végére 553 főre módosult.**

Az első félév folyamán 87 fő jelentkezett hivatalunknál az előírásoknak megfelelően, s mindenkivel elkészült a rehabilitációs terv. A kilépők száma ugyanekkor 99 fő volt.

A rehabilitációs csoport kollégái a megye teljes területén kihelyezett ügyfélszolgálatot tartanak az együttműködési kötelezettség teljesítése érdekében, ahol foglalkozási rehabilitációs tanácsadást is nyújtanak. Szolgáltatást kérőként 982 fővel ápolják a kapcsolatot. Az év első hat hónapjában két szakemberünk ügyfélforgalma meghaladta az 1500 esetet.

A rehabilitációs célú munkaközvetítés a rehabilitációs szolgáltatások egyik legfontosabb formája. Rehabilitációs tevékenységünk eredménye, sikere elsősorban az elhelyezett ügyfelek számával mérhető. Január-júniusban 281 főre vonatkozó munkaerőigényt nyújtottak be a foglalkoztatók, melyekre eddig 131 fő közvetítése történt meg. A visszajelzések alapján 2 fő kivételével már mindenki munkába is állhatott. A legtöbbben a megyeszékhelyen és a pásztói járásban jutottak munkához.

Salgótarján, 2020. szeptember 03.



Mellékletek

A pályakezdő álláskeresők száma és változása

Járás	A pályakezdő álláskereső					A pályakezdők aránya az álláskeresőknél belül, %
	száma (fő)	számának változása az előző hónaphoz képest		számának változása az előző évhez képest*		
	2020. június	fő	%	fő	%	
Salgótarjáni	411	50	13,9	120	41,2	8,7
Balassagyarmati	151	13	9,4	30	24,8	6,7
Pásztói	157	18	12,9	15	10,6	7,8
Szécsényi	252	40	18,9	52	26,0	12,8
Bátonyterenyei	167	17	11,3	30	21,9	9,4
Rétsági	68	7	11,5	12	21,4	6,1
Nógrád megye	1 206	145	13,7	259	27,3	8,7
Észak-Magyarország	6 626	619	10,3	874	15,2	8,9
Országosan	26 054	2 877	12,4	3 843	17,3	6,9

A 25 év alatti álláskeresők száma és változása Nógrád megyében

Megnevezés	A 25 év alatti álláskeresőök					A 25 év alattiak aránya az álláskeresőkön belül, %
	száma (fő)	számának változása az előző hónaphoz képest		számának változása az előző évhez képest*		
	2020. június	fő	%	fő	%	
Nem pályakezdő	865	83	10,6	363	72,3	6,2
Pályakezdő	1 153	144	14,3	239	26,1	8,3
Megye összesen	2 018	227	12,7	602	42,5	14,6

Az FHT-re jogosult álláskeresők száma járásonként 2020. június végén (fő)

Salgótarján	Balassagyarmat	Pásztó	Szécsény	Bátonyterenye	Rétság	Megye
1 528	673	554	739	534	132	4 160

A feltárt és a bejelentett álláshelyek 2020. I. félévében (fő)

Járás	Elsődleges munkaerőpiac			Közfoglalkoztatás	Megye összesen
	Nem támogatott	Támogatott	Összesen		
Salgótarján	242	494	736	1735	2 471
Balassagyarmat	185	163	348	433	781
Pásztó	186	165	351	349	700
Szécsény	35	174	209	690	899
Bátonyterenye	96	114	210	455	665
Rétság	260	114	374	216	590
Nógrád megye	1 004	1 224	2 228	3 878	6 106

Az álláskeresők ellátásához kapcsolódó 2020. I. félévi pénzügyi adatok (Bruttó kifizetés, ezer Ft)

Megnevezés	Salgótarján	Balassagyarmat	Pásztó	Szécsény	Bátonyterenye	Rétság	Megye
Állásk. járadék	282 862	149 608	167 315	100 079	113 174	118 640	931 679
Állásk. segély	118 602	61 798	62 157	52 048	56 589	55 881	407 076
Összesen	401 465	211 406	229 472	152 128	169 763	174 521	1 338 755



A regisztrált álláskeresők száma a tartózkodási helyük szerint, településenként 2020. június 20-án
és az álláskeresők munkavállalási korú lakossághoz viszonyított aránya*

Megnevezés	Álláskeresők száma, fő			Relatív mutató*, %	Országoshoz viszonyított arány, %
	Összesen	Tartósan regisztrált	FHT-re jogosult		
Bárna	81	34	16	12,60	2,22
Cered	74	23	23	10,71	1,89
Egyházasgerge	63	29	26	14,25	2,51
Etes	134	46	36	14,32	2,53
Ipolytarnóc	25	5	6	8,31	1,47
Karancsalja	117	50	37	11,11	1,96
Karancsberény	34	7	10	5,96	1,05
Karancskeszti	198	62	43	16,45	2,90
Karancslapujtő	207	68	50	11,85	2,09
Karancsság	188	90	91	21,84	3,85
Kazár	135	40	41	11,79	2,08
Kisbárkány	9	2		7,63	1,35
Kishartyán	60	34	32	15,83	2,79
Litke	96	37	42	18,15	3,20
Lucfalva	55	14	18	13,13	2,32
Márháza	22	2	7	12,94	2,28
Mátraszele	85	37	30	13,75	2,43
Mihálygerge	34	8	8	9,44	1,67
Nagybárkány	71	15	26	15,67	2,76
Nagykeresztúr	12	4	3	6,49	1,14
Rákócziabánya	53	17	15	12,33	2,17
Ságújfalu	63	14	16	9,10	1,61
Salgótarján	2 448	824	803	10,49	1,85
Sámsonháza	19	4	4	11,18	1,97
Somoskőújfalu	138	36	27	9,56	1,69
Sóshartyán	111	51	61	18,20	3,21
Szilaspogony	25	8	8	14,97	2,64
Vizslás	81	19	26	9,03	1,59
Zabar	45	19	15	15,25	2,69
Salgótarjáni járás	4 683	1 599	1 520	11,46	2,02
Balassagyarmat	711	181	160	7,08	1,25
Becske	49	7	8	12,83	2,26
Bercel	61	20	5	5,26	0,93
Cserháthaláp	31	4	3	12,40	2,19
Cserhátsurány	62	19	19	11,59	2,04
Csesztve	28	9	9	13,79	2,43
Csitár	26	8	15	9,89	1,74
Debercsény	8	3		17,02	3,00
Dejtár	106	38	36	11,00	1,94
Drégelypalánk	128	67	82	13,46	2,37
Érsekvadkert	182	53	47	7,31	1,29
Galgaguta	24	5	7	5,77	1,02
Herencsény	42	13	13	11,51	2,03
Hont	26	11	10	7,34	1,30
Hugyag	130	67	71	23,26	4,10
Illy	10	4	2	9,80	1,73
Ipolyszög	41	12	13	9,28	1,64
Ipolyvece	60	28	30	10,66	1,88
Magyarnándor	63	22	15	8,32	1,47
Mohora	79	17	26	11,81	2,08
Nógrádkövesd	25	3		5,66	1,00
Nógrádmárcal	32	13	8	10,09	1,78
Órhalom	61	18	27	9,04	1,59



A regisztrált álláskeresők száma a tartózkodási helyük szerint, településenként 2020. június 20-án
és az álláskeresők munkavállalási korú lakossághoz viszonyított aránya*

Megnevezés	Álláskeresők száma, fő			Relatív mutató*, %	Országoshoz viszonyított arány, %
	Összesen	Tartósan regisztrált	FHT-re jogosult		
Patak	57	16	13	9,58	1,69
Patvarc	48	13	18	9,09	1,60
Szanda	35	6	9	9,00	1,59
Szécsénke	5	2	1	3,79	0,67
Szügy	77	19	16	7,47	1,32
Terény	21	7	8	9,05	1,60
Balassagyarmati járás	2 228	685	671	8,62	1,52
Alsótold	7	3		4,05	0,71
Bér	29	7	7	12,18	2,15
Bokor	8	4	2	10,96	1,93
Buják	133	44	47	9,35	1,65
Csécse	68	14	16	10,88	1,92
Cserhátszentiván	1			1,45	0,26
Ecseg	134	46	50	16,69	2,94
Egyházasdengeleg	27	5	9	9,61	1,69
Erdőkürt	25	7	8	7,20	1,27
Erdőtarcsa	37	12	12	9,81	1,73
Felsőtold	14	3	1	17,95	3,17
Garáb	1			3,33	0,59
Héhalom	51	11	5	7,23	1,28
Jobbágyi	140	43	45	10,70	1,89
Kálló	129	55	63	13,61	2,40
Kisbágyon	21	4	3	7,37	1,30
Kozárd	6	1	2	5,50	0,97
Kutasó	2	1	1	3,03	0,53
Mátraszőlős	115	33	41	11,35	2,00
Palotás	65	16	3	6,15	1,08
Pásztó	543	128	114	8,93	1,57
Szarvasgede	23	8	4	8,13	1,43
Szirák	106	35	48	14,13	2,49
Szurdokpüspöki	84	27	18	6,68	1,18
Tar	172	45	42	14,08	2,48
Vanyarc	58	15	15	7,08	1,25
Pásztói járás	1 999	567	556	9,79	1,73
Endrefalva	306	130	142	37,32	6,58
Hollókő	28	5	4	14,07	2,48
Ludányhalászi	86	22	15	8,46	1,49
Magyargéc	115	51	58	20,28	3,58
Nagylóc	190	49	65	19,98	3,52
Nógrádmegyer	292	177	184	26,24	4,63
Nógrádsipek	47	22	12	9,94	1,75
Nógrádszakál	90	30	30	21,33	3,76
Piliny	56	18	23	13,30	2,35
Rimóc	137	43	30	12,51	2,21
Szalmatercs	65	29	29	20,57	3,63
Szécsény	411	126	104	10,52	1,86
Szécsényfelfalu	43	17	14	17,27	3,05
Varsány	122	41	35	11,59	2,04
Szécsényi járás	1 988	760	745	15,77	2,78



A regisztrált álláskeresők száma a tartózkodási helyük szerint, településenként 2020. június 20-án
és az álláskeresők munkavállalási korú lakossághoz viszonyított aránya*

Megnevezés	Álláskeresők száma, fő			Relatív mutató*, %	Országoshoz viszonyított arány, %
	Összesen	Tartósan regisztrált	FHT-re jogosult		
Bátonyterenye	1 064	260	279	12,97	2,29
Dorogháza	57	12	9	9,36	1,65
Mátramindszent	58	20	18	11,39	2,01
Mátranovák	143	46	47	13,00	2,29
Mátraterenye	145	43	43	12,61	2,22
Mátraverebély	221	82	97	17,05	3,01
Nemti	59	19	28	12,53	2,21
Szuha	27	4	8	8,28	1,46
Bátonyterenyi járás	1 774	486	529	12,98	2,29
Alsópetény	27	3	2	7,18	1,27
Bánk	29	9	4	6,44	1,14
Berkenye	18	3		4,21	0,74
Borsosberény	65	15	12	9,97	1,76
Diósjenő	113	23	11	5,68	1,00
Felsőpetény	19	1	1	4,83	0,85
Horpács	6	1		5,22	0,92
Keszeg	17	7		3,72	0,66
Kétdobony	15	4		5,19	0,92
Kisecset	15	3	2	14,29	2,52
Legénd	35	12	2	10,61	1,87
Nagyoroszi	100	25	14	7,16	1,26
Nézsza	41	11	6	5,09	0,90
Nógrád	49	10	3	4,78	0,84
Nógrádsáp	37	6	2	6,07	1,07
Nőtincs	29	5	1	3,69	0,65
Ósagárd	9			4,02	0,71
Pusztaberki	5	1	1	5,62	0,99
Rétság	108	28	12	5,65	1,00
Romhány	137	36	17	9,12	1,61
Szátok	72	16	26	19,67	3,47
Szendehely	60	7	3	5,37	0,95
Szente	13	1	1	5,80	1,02
Tereske	40	8	6	8,91	1,57
Tolmács	20	3	5	3,79	0,67
Rétsági járás	1 079	238	131	6,49	1,15
Nógrád megye	13 751	4 335	4 152	10,57	1,87
Országosan (Budapesttel)	376 290	78 761	75 105	5,67	1,00

*A regisztrált álláskeresők munkavállalási korú népességhez viszonyított aránya